

**BALANÇO PATRIMONIAL ENCERRADO EM 31 DE DEZEMBRO DE 2.020**

	2020	2019
<b>ATIVO</b>	<b>5.986.385,87</b>	<b>6.052.696,34</b>
<b>Ativo Circulante</b>	<b>3.815.432,44</b>	<b>3.921.142,05</b>
<b>Disponível</b>	<b>2.163.757,28</b>	<b>690.403,61</b>
Bens Numerários	83.961,78	61.646,47
Depósitos Bancários	2.063,25	6.532,52
Banco do Brasil - 6692-3	2.063,25	6.095,92
CEF - 162-4	0,00	436,60
Aplicações Financeiras	2.077.732,25	622.224,62
BB - RF CP EMPRESA AGIL	0,00	190.757,08
BB - RF REF PLUS AGIL	1.733.857,59	4.163,19
CEF - CAIXA FIC GIRO EMPRESAS RF REF DI L - 901-3	37.532,55	82.580,10
CEF - CAIXA FIC GIRO MPE RF REF DI LP - 162-4	301.710,45	344.717,58
CEF - CAIXA FIC GIRO EMPRESAS RF REF DI L - 903-0	2,59	6,65
CEF - FIC MOVIMENTAÇÕES AUTOMÁTICAS - 3493-0	4.629,07	0,00
CEF - FIC MOVIMENTAÇÕES AUTOMÁTICAS - 3582-0	0,00	0,02
<b>Valores a Receber</b>	<b>1.647.734,53</b>	<b>3.226.755,80</b>
Convênios - Prog. de Aprendizagem / SocioAprendizagem	1.438.991,80	2.908.149,27
Banco do Brasil S/A	556.389,14	2.055.444,15
CEF	284.115,77	609.500,93
Outras Receitas	598.486,89	243.204,19
Adiantamentos	208.742,73	318.606,53
Férias	120.005,11	230.636,01
Fornecedores	2.737,62	1.970,52
Empréstimos - a Institucional	86.000,00	86.000,00
<b>Valores e Créditos Recuperáveis</b>	<b>2.158,03</b>	<b>2.158,03</b>
Tributos Recuperáveis	2.158,03	2.158,03
INSS a Recuperar	1.029,55	1.029,55
I.R. Fonte a Compensar	372,23	372,23
FGTS a Recuperar	756,25	756,25
<b>Despesa do Exercício Seguinte</b>	<b>1.782,60</b>	<b>1.824,61</b>
Prêmios e Seguros a apropriar	1.782,60	1.824,61
<b>Ativo não Circulante</b>	<b>2.170.953,43</b>	<b>2.131.554,29</b>
<b>Investimentos</b>	<b>1.517.802,74</b>	<b>1.404.249,99</b>
Obras em Andamento	1.517.802,74	1.404.249,99
<b>Imobilizado</b>	<b>653.150,69</b>	<b>727.304,30</b>
Bens	1.385.411,07	1.376.364,12
(-) Depreciação Acumulada	732.260,38	649.059,82
<b>PASSIVO</b>	<b>5.986.385,87</b>	<b>6.052.696,34</b>
<b>Passivo Circulante</b>	<b>534.290,44</b>	<b>821.380,61</b>
<b>Obrigações a Curto Prazo</b>	<b>534.290,44</b>	<b>821.380,61</b>
Fornecedores	8.056,06	9.094,86
Prêmios de Seguros a Pagar	267,13	9,56
Obrigações Tributárias	2.092,41	18.161,86
Obrigações	523.874,84	794.114,33
<b>Patrimônio Líquido</b>	<b>5.452.095,43</b>	<b>5.231.315,73</b>
<b>Patrimônio Social da Entidade</b>	<b>5.231.315,73</b>	<b>4.666.295,61</b>
<b>Resultados Acumulados</b>	<b>220.779,70</b>	<b>565.020,12</b>
Superávit / Déficit do Exercício	220.779,70	565.020,12

As Notas Explicativas são partes integrantes das demonstrações contábeis

**DEMONSTRAÇÃO DO RESULTADO DO EXERCÍCIO DE 2.020 - ASSISTÊNCIA SOCIAL**

	2020		2019
<b>RECEITAS</b>	<b>17.860.069,91</b>		<b>21.587.425,23</b>
<b>RECEITAS - ADMINISTRAÇÃO</b>	<b>99.283,88</b>		<b>653.019,25</b>
<b>Receita Operacional Bruta</b>	<b>99.283,88</b>		<b>653.019,25</b>
Receita de Entidades S/Fins Lucrativos	1.290,40		6.100,00
Doações de Terceiros - PF	0,00		0,00
Doações de Terceiros - PJ	1.290,40		6.100,00
<b>Outras Receitas</b>	<b>13.047,10</b>		<b>37.758,76</b>
Receitas Operacionais	13.047,10		37.758,76
Receitas Financeiras - Administrativas	13.047,09		37.476,76
Descontos Obtidos	0,01		282,00
<b>Receita Não Operacional</b>	<b>84.946,38</b>		<b>609.160,49</b>
Receitas Nota Fiscal Paulista	0,00		0,00
Receita na Alienação de Bens	0,00		0,00
Receita de Recuperação de PIS	84.946,38		609.160,49
Receitas s/locação	0,00		0,00
Venda de Ativo Imobilizado	0,00		0,00
<b>RECEITAS - PROGRAMA DE APRENDIZAGEM / SOCIOAPRENDIZAGEM</b>	<b>14.656.978,86</b>	<b>3e</b>	<b>17.443.162,89</b>
<b>Receita Operacional Bruta</b>	<b>14.656.978,86</b>		<b>17.443.162,89</b>
Convênios - Prog. de Aprendizagem / SocioAprendizagem	14.656.978,86		17.443.162,89
Taxa Administrativa dos Convênios	1.829.589,46	<b>4</b>	2.110.187,27
Banco do Brasil	781.400,00		1.056.800,00
CEF	785.650,00		776.251,00
CETESB	68.698,91		68.549,39
SERPRO	4.604,04		73.442,61
Mercantil do Brasil	6.600,00		7.920,00
Santisa Laboratório Farmacêutico S/A	1.633,33		0,00
Taxa de Outros Convênios	181.003,18		127.224,27
Bolsa de Aprendizagem	12.150.431,81		14.732.091,79
Banco do Brasil	5.441.046,67		7.786.182,52
CEF	5.175.795,09		5.582.217,89
CETESB	358.287,14		366.858,63
Petrobras Brasileiro S/A	1.072.644,94		406.894,10
Santisa Laboratório Farmacêutico S/A	5.832,64		0,00
SERPRO	63.105,61		553.763,50
Banco Mercantil do Brasil	33.719,72		36.175,15
Termo de Fomento	495.954,41		600.883,83
Prefeitura Municipal de Bauru	495.954,41		600.883,83
<b>RECEITAS - INTERGERACIONAL</b>	<b>120.099,32</b>		<b>114.619,06</b>
<b>Receita Operacional Bruta</b>	<b>120.099,32</b>		<b>114.619,06</b>
Receita de Entidades S/Fins Lucrativos	0,00		0,00
Doações de Terceiros - PJ	0,00		0,00
<b>Outras Receitas</b>	<b>99,32</b>		<b>379,06</b>
Receitas Operacionais	99,32	<b>5</b>	379,06
Receitas Financeiras	99,32		379,06
<b>Receita Programas</b>	<b>120.000,00</b>		<b>114.240,00</b>
Serviço de Convivência e Fortalecimento de Vínculos Intergeracional	120.000,00	<b>3f</b>	114.240,00
Termo Colaboração - FMAS Municipal	120.000,00		114.240,00
<b>Gratuidades</b>	<b>2.983.707,85</b>	<b>6</b>	<b>3.376.624,03</b>
Contribuições do INSS	2.225.072,54		2.519.220,00
Contribuições de Terceiros	647.071,29		731.315,20
Contribuições do RAT	111.564,02		126.088,83

As Notas Explicativas são partes integrantes das demonstrações contábeis

**DEMONSTRAÇÃO DO RESULTADO DO EXERCÍCIO DE 2020 - ASSISTÊNCIA SOCIAL**

	2020		2019
<b>DESPESAS</b>	<b>17.679.066,73</b>		<b>21.587.425,23</b>

<b>DESPESAS - ADMINISTRAÇÃO</b>	<b>1.135.500,15</b>		<b>1.154.347,32</b>
<b>Despesas Operacionais</b>	<b>1.135.500,15</b>		<b>1.154.347,32</b>
<b>Despesas Administrativas</b>	<b>219.093,30</b>		<b>332.432,36</b>
Bens Nat Perm c/Peq/Valor	463,90		1.103,90
Serv. Prest. PJ	6.264,71		26.221,80
Assistência Médica	90.228,00		126.809,70
Assistência Contábil	8.494,64		60.840,50
Prêmios e Seguros	4.361,01		641,52
Copa, Cozinha e Mat Limpeza	8.433,39		4.338,60
Telefone	2.671,23		445,18
Energia Elétrica	362,48		1.422,95
Imp e Materias de Escritório	4.714,20		1.283,42
Depreciação	83.200,56		93.709,94
Internet	248,81		164,33
Cons/Rep/Manut e Instalações	4.014,55		5.656,12
Cons/Rep/Manut Veículos	2.857,00		4.600,87
Cons/Rep/Manut Maq e Equip	112,50		200,43
Despesas com Cartório	698,80		548,93
Informática e Proc de Dados	0,00		247,50
Despesas de Viagem	322,31		1.801,11
Artesanato	168,00		439,46
Medicamentos	239,99		0,00
Diversas	1.237,22		1.956,10
<b>Despesas com Pessoal</b>	<b>904.844,98</b>		<b>806.955,33</b>
13º Salário	45.691,10		42.024,26
Férias	15.671,39		29.919,20
FGTS	58.764,69		64.044,70
Horas Extras	65.343,90		71.412,75
Salários e Ordenados	529.711,48		384.946,67
PIS s/Folha de Pagto	0,00		8.496,58
Vale Transporte	8.253,81		11.382,86
Programa de Alim. Trabalhador	89.468,54		81.765,54
1/3 Férias	5.875,99		13.844,54
Anuênio	62.964,14		55.129,09
Ajuda de Custo	3.003,20		5.256,00
Abono Pecuniário de Férias	5.426,01		11.333,15
Adicional Noturno	6.023,19		6.040,22
Auxilio Enfermidade	2.165,73		0,00
Aviso Prévio	40,28		0,00
1/3 s/Abono Férias	1.813,62		1.189,64
Cesta Básica	4.627,91		2.719,72
Ações Trabalhistas	0,00		13.710,41
Estágio	0,00		3.740,00
<b>Despesas Financeiras</b>	<b>2.797,76</b>		<b>7.995,59</b>
Juros Pagos	149,28		157,59
Descontos Concedidos	0,10		0,00
Despesas Bancárias	2.564,80		5.801,94
Multas e Juros Tributários	83,58		22,41
IOF	0,00		2.013,65
<b>Despesas Tributárias</b>	<b>8.764,11</b>		<b>6.964,04</b>
Impostos e Taxas Diversas	1.143,37		2.139,70
Contribuição Senalba	1.784,61		986,58
Licenciamento de Veículos	4.695,89		952,34
Multa de Transito	312,39		550,54
Taxa de Licença Funcionamento	827,85		691,20
IRRF s/Aplicação Financeira	0,00		1.643,68
<b>DESPESAS - SOCIOAPRENDIZAGEM / APRENDIZAGEM PROFISSIONAL</b>	<b>13.201.751,98</b>	<b>3e</b>	<b>16.229.499,18</b>
<b>Despesas Operacionais</b>	<b>13.201.751,98</b>		<b>16.229.499,18</b>
<b>Despesas Administrativas - Aprendizagem Profissional</b>	<b>29.227,61</b>		<b>29.745,28</b>
Copa, Cozinha e Mat Limpeza	423,85		5.720,25
Energia Elétrica	10.269,04		10.906,08
Água	5.079,03		5.625,07
Internet	7.667,43		1.662,86
Cursos e Aperfeiçoamentos Profissional	0,00		960,00
Diversas	5.788,26		4.871,02
<b>Despesas Administrativas - Socioaprendizagem</b>	<b>238.023,28</b>		<b>356.550,16</b>
Combustíveis e Lubrificantes	2.255,69		4.570,20
Bens Nat Perm c/Peq/Valor	0,00		1.956,93
Energia Elétrica	1.608,40		2.661,44
Aluguéis	153.156,81		212.208,31
Água	52,38		1.104,92

Gás de cozinha	328,12	0,00
Telefone	13.170,94	18.104,50
Serv. Prest. PJ	31.170,36	26.850,72
Prêmios e Seguros	3.293,65	1.825,01
Despesas Postais	3.815,65	4.322,67
Imp e Materias de Escritório	2.425,27	8.462,58
Informática e Proc de Dados	1.800,00	13.756,60
Cons/Rep/Manut e Instalações	100,00	376,00
Cons/Rep/Manut Veículos	0,00	800,00
Cons/Rep/Manut Maq e Equip	1.180,00	372,90
Despesas de Viagem	5.415,01	6.819,88
Assistência Contábil	12.000,00	12.000,00
Uniformes	5.981,00	38.869,50
Crachás	270,00	1.488,00
<b>Despesas com Pessoal - Aprendizagem</b>	<b>5.906.752,34</b>	<b>7.097.017,42</b>
13º Salário	418.222,67	405.872,41
Férias	543.665,74	279.658,67
FGTS	102.316,21	108.171,30
Salários e Ordenados	4.024.100,45	4.744.356,53
PIS s/Folha de Pagto	0,00	57.723,53
Vale Transporte	97.649,66	633.474,09
Programa de Alim. Trabalhador	551.601,19	756.788,13
1/3 Férias	164.076,42	95.590,65
Estágio	5.120,00	0,00
Auxilio Enfermidade	0,00	4.251,58
Exames Médicos - Adm e Dem	0,00	11.130,53
<b>Despesas com Pessoal - SocioAprendizagem</b>	<b>7.017.479,85</b>	<b>8.734.518,46</b>
13º Salário	349.270,73	475.405,46
Férias	548.837,39	406.994,47
FGTS	163.705,84	160.892,99
Horas Extras	8.691,48	17.759,37
Salários e Ordenados	4.618.828,06	5.420.670,22
PIS s/Folha de Pagto	0,00	69.407,66
Vale Transporte	163.341,45	894.445,91
Programa de Alim. Trabalhador	780.275,68	966.727,46
1/3 Férias	188.059,19	133.442,74
Abono Pecuniário de Férias	3.621,98	1.950,18
Adicional de Periculosidade	106.511,70	57.575,32
Anuênio	10.324,98	9.820,89
Ajuda de Custo	432,72	2.785,50
Auxilio Enfermidade	0,00	432,46
Aviso Prévio	9.552,92	13.777,63
Assistência Médica	35.701,39	68.370,54
Planejamento de Aula	2.056,34	20.260,29
1/3 s/Abono Férias	1.207,33	650,05
Exames Médicos - Adm e Dem	22.797,54	10.625,04
Indenizações Trabalhistas	0,00	0,00
Indenizações Est. Prov. Gestante	0,00	0,00
Indenizações Senalba	440,62	0,00
Seguros e Prêmios	3.822,51	2.524,28
<b>Despesas Financeiras</b>	<b>1.087,50</b>	<b>2.297,63</b>
Juros Pagos		0,00
Despesas Bancárias	1.087,50	2.283,00
IOF	0,00	9,97
IRRF s/Aplicação Financeira	0,00	4,66
Multas e Juros Tributários	0,00	0,00
<b>Despesas Tributárias</b>	<b>9.181,40</b>	<b>9.370,23</b>
Impostos e Taxas Diversas	0,00	176,45
Licenciamento de Veículos	0,00	0,00
Multa de Transito	0,00	0,00
IPTU	9.181,40	8.346,80
Taxa de Licença Funcionamento	0,00	846,98
<b>DESPESAS - INTERGERACIONAL</b>	<b>137.327,05</b>	<b>152.132,84</b>
<b>Despesas Operacionais</b>	<b>137.327,05</b>	<b>152.132,84</b>
<b>Despesas RASC</b>	<b>16.995,13</b>	<b>23.647,63</b>
Água	715,96	222,08
Artesanato	643,00	131,10
Combustíveis e Lubrificantes	0,00	411,42
Copa, Cozinha e Mat Limpeza	9.616,41	12.323,86
Energia Elétrica	6.019,76	941,22
Programa de Alim. Trabalhador	0,00	8.820,00

Serv. Prest. PJ	0,00	797,95
<b>Despesas Diretas</b>	<b>17.439,03</b>	<b>25.290,71</b>
Bens Nat Perm c/Peq/Valor	0,00	0,00
Combustíveis e Lubrificantes	0,00	0,00
Serv. Prest. PJ	0,00	0,00
Copa, Cozinha e Mat Limpeza	10.796,52	10.527,17
Devolução de Convênio	0,00	6,37
Entretenimento, Lanches e Refeições	329,55	537,97
Energia Elétrica	3.171,34	10.975,92
Água	117,14	1.013,45
Imp e Materias de Escritório	160,00	0,00
Cons/Rep/Manut e Instalações	25,00	255,00
Artesanato	2.839,48	1.974,83
Taxa de entrega	0,00	0,00
<b>Despesas com Pessoal</b>	<b>101.946,39</b>	<b>101.891,18</b>
13º Salário	5.968,34	9.073,43
Férias	4.932,34	3.993,86
FGTS	6.281,34	8.410,13
Horas Extras	133,44	4.204,93
Indenização	0,00	1.837,98
Salários e Ordenados	67.239,05	63.937,80
PIS s/Folha de Pagto	0,00	997,97
Programa de Alim. Trabalhador	13.164,77	4.278,64
Vale Transporte	0,00	0,00
1/3 Férias	1.468,42	1.865,78
Anuênio	1.777,78	1.271,67
Abono Pecuniário de Férias	735,68	1.514,25
1/3 s/Abono Férias	245,23	504,74
<b>Despesas Financeiras</b>	<b>946,50</b>	<b>1.303,32</b>
Juros Pagos	0,00	0,00
Multas Diversas	0,00	0,00
Despesas Bancárias	946,50	1.295,00
IOF	0,00	1,10
IRRF s/Aplicação Financeira	0,00	7,22
<b>DESPESAS - AÇÃO INTEGRAÇÃO AO MUNDO DO TRABALHO</b>	<b>0,00</b>	<b>3h 109.801,74</b>
<b>Despesas Operacionais</b>	<b>0,00</b>	<b>109.801,74</b>
<b>Despesas Projeto</b>	<b>0,00</b>	<b>12.961,74</b>
Combustíveis e Lubrificantes	0,00	2.661,30
Copa, Cozinha e Mat Limpeza	0,00	8.952,94
Refeições e Lanches	0,00	1.347,50
<b>Despesas com Pessoal</b>	<b>0,00</b>	<b>96.840,00</b>
Salários e Ordenados	0,00	85.500,00
Programa de Alim. Trabalhador	0,00	11.340,00
Contribuições do INSS	<b>2.225.072,54</b>	<b>2.519.220,00</b>
Contribuições de Terceiros	<b>647.071,29</b>	<b>731.315,20</b>
Contribuições do RAT	<b>111.564,02</b>	<b>126.088,83</b>
<b>Superávit / Déficit do Exercício</b>	<b>220.779,70</b>	<b>565.020,12</b>

As Notas Explicativas são partes integrantes das demonstrações contábeis

<b>DEMONSTRAÇÃO DE FLUXO DE CAIXA - INDIVIDUAL</b>	
<b>D.F.C. METODO INDIRETO</b>	
<b>CAIXA DA ATIVIDADE OPERACIONAL</b>	<b>31/12/2.020</b>
Superavit Liquido do Exercício	220.780
(+) Depreciação	83.201
(-) Ajustes de Avaliação Patrimonial	
<b>(=) LUCRO AJUSTADO</b>	<b>303.980</b>

<b>CAIXA DA ATIVIDADE OPERACIONAL</b>	<b>31/12/2.020</b>
Superavit Líquido do Exercício	220.780
(+) Depreciação	83.201
(-) Ajustes de Avaliação Patrimonial	
<b>(=) LUCRO AJUSTADO</b>	<b>303.980</b>
Varição de Clientes- CP	1.260.415
Varição de Clientes	318.606
Varição da Despesas Exercício Seguinte	42
Varição das Obrigações Tributárias	-16.069
Varição de Fornecedores	-1.039
Varição de Contas a Pagar	258
Varição de Obrigações Previdenciárias	-270.240
Varição de Outras Obrigações	0
<b>(=) CAIXA LÍQUIDO CONSUMIDO NAS ATIVIDADES OPERACIONAIS</b>	<b>1.595.951</b>
<b>CAIXA DAS ATIVIDADES DE INVESTIMENTOS</b>	
Aquisição de Imobilizado	-122.600
<b>(=) CAIXA LÍQUIDO CONSUMIDO NAS ATIVIDADES DE INVESTIMENTOS</b>	<b>-122.600</b>
<b>CAIXA DAS ATIVIDADES DE FINANCIAMENTO</b>	
Lucros Distribuídos	0
Integralização do Capital Social	
Novos Empréstimos a Longo Prazo	0
<b>(=) CAIXA LÍQUIDO GERADO NAS ATIVIDADES DE FINANCIAMENTO</b>	<b>0</b>
<b>REDUÇÃO LÍQUIDA NO CAIXA E EQUIVALENTE DE CAIXA</b>	<b>1.473.353</b>
<b>SALDO DE CAIXA +EQUIVALENTE DE CAIXA EM 31/12/2.019</b>	<b>690.404</b>
<b>SALDO DE CAIXA +EQUIVALENTE DE CAIXA EM 31/12/2.020</b>	<b>2.163.757</b>
<b>REDUÇÃO LÍQUIDA NO CAIXA</b>	<b>1.473.354</b>

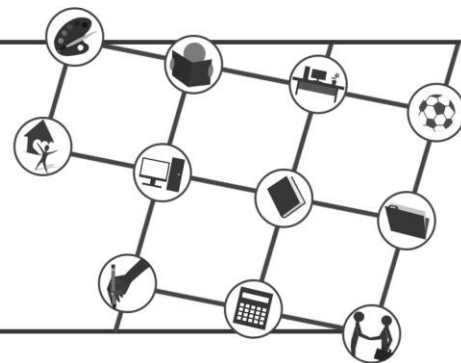
**DEMONSTRAÇÕES DAS MUTAÇÕES DO PATRIMÔNIO LÍQUIDO (DMPL) - INDIVIDUAL**

	<b>PATRIMÔNIO SOCIAL</b>	<b>RESERVAS DE CAPITAL</b>	<b>SUPERAVIT ACUMULADO S</b>	<b>TOTAL</b>
<b>Em 31 de dezembro de 2.018</b>	<b>3.833.348</b>		<b>832.948</b>	<b>4.666.296</b>
Superavit do exercício			565.020	565.020
<b>Em 31 de dezembro de 2.019</b>	<b>3.833.348</b>	<b>0</b>	<b>1.397.968</b>	<b>5.231.316</b>
Superavit do Exercício			220.780	220.780
<b>Em 31 de dezembro de 2.020</b>	<b>3.833.348</b>	<b>0</b>	<b>1.618.748</b>	<b>5.452.097</b>





Rua Luiz Bassoto, nº 5-50, Jd. Marambá, Bauru-SP, CEP: 17030-500  
Fone: (14) 3879 3183 ou 3879 3184 - www.rasc.com.br  
CGC/MF 60.004.165/0001-63



**§ 1º** - Os objetivos da RASC estão voltados à promoção de atividades e finalidades de relevância pública e social.

**§ 2º** - A dedicação da RASC às suas atividades configura-se mediante a execução direta de serviços, programas, projetos, planos de ações correlatas, por meio da doação de recursos físicos, humanos e financeiros, ou ainda pela prestação de serviços intermediários de apoio a outras organizações da sociedade civil, sem fins lucrativos, para a consecução dos objetivos previstos neste Estatuto, e a órgãos do setor público que atuem em áreas afins.

Considerando os objetivos da LOAS e a PNAS, as ações desenvolvidas pela RASC, buscam em seu escopo a ampliação dos direitos sociais e da proteção social pública, visando fomentar o empoderamento, o alcance das autonomia, a superação de situações adversas, o fortalecimento de vínculos familiares e das redes sociais de apoio e a articulação com as demais políticas públicas.

A Associação possui os principais registros sociais, que regulamentam a sua atuação social, tais como Utilidade Pública, Consenso Municipal dos Direitos da Criança e Adolescente (CMDCA) nos locais de atuação com adolescentes e também no Conselho Municipal de Assistência Social (CMAS).

Registrada no Conselho Nacional de Assistência Social (CNAS) pelo Processo 44006.002796/2000-42. Posteriormente a Lei nº 12.101/2009, a competência para a certificação passou a ser do Ministério de Desenvolvimento Social e Combate à Fome (Atual Ministério do Desenvolvimento Social e Agrário), o qual através do Processo nº 71000.082050/2017-00 publicado no Diário Oficial da União em 27/03/2018, conforme Portaria nº 62/2018 (item 114, de 26/03/2018), com validade de 16/02/2018 a 15/02/2021 e protocolo de renovação nº 71000.061337/2020-93 produzido em 22/12/2020.

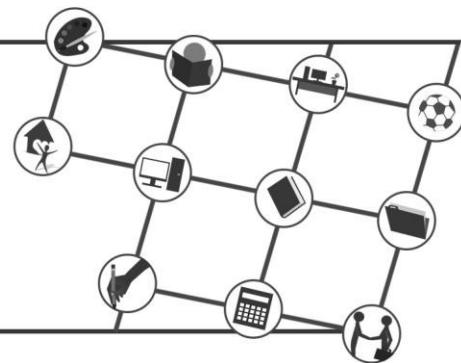
No âmbito municipal é reconhecida como Utilidade Pública Municipal de Bauru pela Lei nº 3565, de 14 de maio de 1993; reconhecida como Utilidade Pública Municipal de São José dos Campos pela lei nº 9.183, de 23 de outubro de 2014.

No âmbito estadual é reconhecida como Utilidade Pública Estadual de São Paulo pelo Lei nº 10.347, de 16 de julho de 1999.

Até a extinção da Lei 91/35 em 15/12/2015 pela Lei 13.204/2015 a RASC manteve o Título de Utilidade Pública Federal.







duzentos e um mil, setecentos e cinquenta e um reais e noventa e oito centavos), ressaltando o porte dessa quantia pois muito desses convênios foram firmados com instituições públicas impossibilitadas de fazer a Contratação Direta do adolescente aprendiz, conforme Lei de Aprendizagem 10.097/2000.

No programa de Aprendizagem, conforme relatório de atividades, no ano de 2020 foram registradas uma média mensal de 471 aprendizes e suas famílias, sendo aplicado o recurso de R\$ 5.906.752,34 (cinco milhões, novecentos e seis mil, setecentos e cinquenta e dois reais e trinta e quatro centavos) como Despesas com Pessoal e R\$ 29.227,61 (vinte e nove mil, duzentos e vinte e sete reais e sessenta e um centavos) como Despesas Administrativas.

No programa de SocioAprendizagem, conforme relatório de atividades, no ano de 2020 foram registradas uma média mensal 410 aprendizes e suas famílias, sendo aplicado o recurso de R\$ 7.017.479,85 (sete milhões, dezessete mil, quatrocentos e setenta e nove reais e oitenta e cinco centavos) como Despesas com Pessoal e R\$ 238.023,28 (duzentos e trinta e oito mil, vinte e três reais e vinte e oito centavos) como Despesas Administrativas.

### **3f - Serviço de Convivência e Fortalecimento de Vínculos Intergeracional**

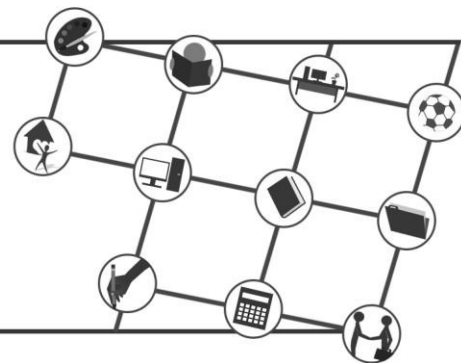
Trata-se de um Serviço de Convivência e Fortalecimento de Vínculos Intergeracional, através de Termo de Convênio com a Prefeitura Municipal de Bauru, com público alvo de crianças e idosos. Constata-se uma receita no valor de R\$ 120.000,00 (cento e vinte mil reais) e uma despesa no valor de R\$ 137.327,05 (cento e trinta e sete mil, trezentos e vinte e sete reais e cinco centavos), e conforme relatório de atividades foi uma média de 77 usuários atendidos mensalmente.

### **3h - Ação de Integração ao Mundo do Trabalho**

No balanço apresentado observa-se o saldo zerado pelo motivo da entidade nesse ano não ter ofertado esse programa, por causa das restrições e medidas de isolamento referente a pandemia COVID-19, seguindo as orientações do Estado e Município.

### **NOTA 04 - Taxa Administrativa e Bolsa de Aprendizagem**

Referente ao Programa de Aprendizagem/SocioAprendizagem, origina uma Taxa Administrativa no valor de R\$ 1.829.589,46 no ano de 2020, que representa uma redução de 13,29 % em relação ao ano de 2019 que foi de R\$ 2.110.187,27, refletindo essa redução em relação a crise econômica principalmente nos Bancos Públicos e por conta da pandemia, essa taxa refere-se a taxa de administração contratual cobradas das empresas parceiras, ou seja, ao valor repassado à entidade para executar o programa de aprendizagem/socioaprendizagem. Já a bolsa de aprendizagem apresentada no balanço de 2020 no valor de R\$ 12.150.431,81, valor esse repassado principalmente pelos bancos



públicos que estão impossibilitados de fazer a contratação dos aprendizes para cumprirem sua quota de aprendizagem, compreendendo todas as verbas de salários, ticket alimentação/refeição, transportes, férias, rescisórias e etc, conforme determina o Decreto nº 5.598, de 2005, nos arts. 15 e 16, que estabelece que a contratação de aprendizes possa ocorrer também, supletiva e indiretamente, por meio das entidades habilitadas pelo Ministério do Trabalho, assim além da formação e acompanhamento dos aprendizes, essas instituições podem assumir o papel de empregador, recebendo da empresa o aporte financeiro para cobrir as taxas e encargos trabalhistas.

#### **NOTA 05 - Receitas Operacionais no valor de R\$ 99,32**

Conforme orientação do Tribunal de Contas do Estado de São Paulo, os Termos de Colaboração assinados entre a entidade e a Prefeitura Municipal de Bauru em relação ao Serviço Intergeracional, obriga-se a abertura de uma conta bancária específica para cada termo de colaboração, em instituição financeira indicada pela administração pública, sendo vedada sua transferência para demais contas existentes da OSC, e aplicar obrigatoriamente os recursos em fundo de aplicação financeira de curto prazo ou operação de mercado aberto lastreada em títulos da dívida pública quando a sua utilização estiver prevista em prazos menores de trinta (30) dias, se a previsão do seu uso for igual ou superior a um mês, em caderneta de poupança. Portanto a receita operacional no valor de R\$ 99,32 são recursos provenientes dessas aplicações financeiras, fato que ocorreu em 2019 no valor de R\$ 379,06.

#### **NOTA 06 - Isenções Usufruídas**

A RASC goza de imunidade tributária e previdenciária, durante o ano de 2020 a entidade obteve a isenção da cota patronal do INSS que foi devidamente reconhecida em sua demonstração de resultado do período no valor de R\$ 2.983.707,85 (dois milhões, novecentos e oitenta e três mil, setecentos e sete reais e oitenta e cinco centavos).

#### **NOTA 07 - Gratuidade de seus serviços**

A RASC de acordo com seu estatuto, no Art. 37º define que os meios e recursos para atender seus objetivos assistenciais serão obtidos através de contribuições voluntárias, rendas de órgãos internos da obra, convênios, doações, promoções e outras fontes que não firam seu Regimento Interno e nem sejam contrárias aos padrões morais. Desta forma, presta seus serviços com 100 % (cem por cento) de gratuidade aos seus beneficiários.

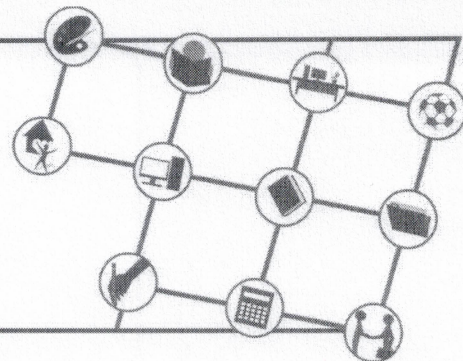
#### **NOTA 08 - Apuração de Resultado**

O resultado foi apurado pelo regime de competência e inclui, os encargos e as variações monetárias, incidentes sobre os Ativos e Passivos Circulantes, até a data do Balanço



Rede de Assistência  
Social Cristã

Rua Luiz Bassoto, nº 5-50, Jd. Marambá, Bauru-SP, CEP: 17030-500  
Fone: (14) 3879 3183 ou 3879 3184 - www.rasc.com.br  
CGC/MF 60.004.165/0001-63



Geral, e no encerramento de seu balanço em 31 de dezembro de 2020 apresentou um Superávit no valor de R\$ 220.779,70 (duzentos e vinte mil, setecentos e setenta e nove reais e setenta centavos).

  
Cláudio Gonzaga

Presidente

CPF 061.806.028-67

  
Elson Rizzo Pereira

Contador - CRC 1SP-260100/O-7

CPF 146.278.198-54

### PARECER DO CONSELHO FISCAL

Os membros do Conselho Fiscal da RASC - Rede de Assistência Social Cristã, no uso de suas atribuições legais e estatutárias, examinando os documentos, as Demonstrações Contábeis como Balanço Financeiro, Balanço Patrimonial e as Demonstrações do Resultado do Período, verificaram e deliberam a opinião de que as Demonstrações Contábeis e Financeiras representam total legitimidade, sendo de parecer favorável a sua aprovação.

  
Júlio César Vicentini

Conselheiro Fiscal

CPF 825.709.818-34

  
Luís Manoel Florêncio de Oliveira

Conselheiro Fiscal

CPF 061.769.228-95

## ***RELATÓRIO DE AUDITORIA INDEPENDENTE SOBRE AS DEMONSTRAÇÕES CONTÁBEIS 2.020***

A Diretoria da  
**RASC REDE DE ASSISTÊNCIA SOCIAL CRISTÃ**

### **OPINIÃO**

- 1) Examinamos as demonstrações contábeis da empresa **RASC REDE DE ASSISTÊNCIA SOCIAL CRISTÃ**, que compreende o **BALANÇO PATRIMONIAL** levantado em 31 de dezembro de 2.020, e as respectivas demonstrações do resultado, das mutações do patrimônio líquido e dos fluxos de caixa correspondentes ao exercício findo naquela data, assim como o resumo das principais práticas contábeis e demais notas explicativas. Nossa responsabilidade é a de expressar uma opinião sobre as demonstrações contábeis.

Em nossa opinião, as demonstrações contábeis acima referidas apresentam adequadamente, em todos os aspectos relevantes, a posição patrimonial e financeira da entidade **RASC REDE DE ASSISTÊNCIA SOCIAL CRISTÃ**, em 31 de dezembro de 2020, o desempenho de suas operações e os seus fluxos de caixa para o exercício findo naquela data, de acordo com as práticas contábeis adotadas no Brasil aplicáveis às entidades sem fins de lucros ITG 2002 – ENTIDADE SEM FINALIDADE DE LUCRO.

### **BASE PARA OPINIÃO**

- 2) Nossa auditoria foi conduzida de acordo com as normas brasileiras e internacionais de auditoria. Nossas responsabilidades, em conformidade com tais normas, estão descritas na seção a seguir, intitulada “Responsabilidades do auditor das demonstrações contábeis”. Somos independentes em relação à empresa, de acordo com os princípios éticos relevantes previstos no Código de Ética Profissional do Contador e nas normas profissionais emitidas pelo Conselho Federal de Contabilidade, e cumprimos com as demais responsabilidades éticas de acordo com essas normas. Acreditamos que a evidência de auditoria obtida é suficiente e apropriada para fundamentar nossa opinião.

### **PRINCIPAIS ASSUNTOS DE AUDITORIA**

- 3) Principais assuntos de auditoria são aqueles, em nosso julgamento profissional, foram os mais significativos em nossa auditoria do exercício corrente. Esses assuntos foram tratados no contexto de nossa auditoria das demonstrações contábeis como um todo e na formação de nossa opinião sobre essas demonstrações contábeis e, portanto, não expressamos uma opinião separada sobre esses assuntos.

## **RESPONSABILIDADE DA ADMINISTRAÇÃO**


A administração da empresa **RASC REDE DE ASSISTÊNCIA SOCIAL CRISTÃ**, é responsável pela elaboração e adequada apresentação dessas demonstrações contábeis de acordo com as práticas contábeis adotadas no Brasil aplicáveis às entidades sem de lucros ITG 2002 ENTIDADE SEM FINALIDADE DE LUCRO, e pelos controles internos que ela determinou como necessários para permitir a elaboração de demonstrações contábeis livres de distorção relevante, independentemente se causada por fraude ou erro.

## **RESPONSABILIDADE DO AUDITOR PELA AUDITORIA DAS DEMONSTRAÇÕES CONTÁBEIS**

- 4) Nossa responsabilidade é a de expressar uma opinião sobre essas demonstrações contábeis com base em nossa auditoria, conduzida de acordo com as normas brasileiras e internacionais de auditoria. Essas normas requerem o cumprimento de exigências éticas pelos auditores e que a auditoria seja planejada e executada com o objetivo de obter segurança razoável de que as demonstrações contábeis estão livres de distorção relevante.

Uma auditoria envolve a execução de procedimentos selecionados para obtenção de evidência a respeito dos valores e divulgações apresentados nas demonstrações contábeis. Os procedimentos selecionados dependem do julgamento do auditor, incluindo a avaliação dos riscos de distorção relevante nas demonstrações contábeis, independentemente se causada por fraude ou erro. Nessa avaliação de riscos, o auditor considera os controles internos relevantes para a elaboração e adequada apresentação das demonstrações contábeis da empresa para planejar os procedimentos de auditoria que são apropriados nas circunstâncias, mas não para fins de expressar uma opinião sobre a eficácia desses controles internos da empresa. Uma auditoria inclui, também, a avaliação da adequação das práticas contábeis utilizadas e a razoabilidade das estimativas financeiras feitas pela administração, bem como a avaliação da apresentação das demonstrações contábeis tomadas em conjunto. Acreditamos que a evidência de auditoria obtida é suficiente e apropriada para fundamentar nossa opinião.

**Bauru, 14 de junho de 2.021.**



**Francisco Jair Gonçalves Vella**  
Contador, Auditor,  
Perito Judicial.